

# 管 理


## 企業管理

振込振替における承認機能の利用選択や、企業・口座当たりの振込限度額等の登録／変更が行えます。

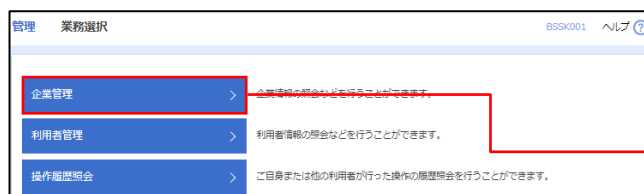
※. 登録・変更はマスターユーザまたは管理者ユーザのみが利用可能となる機能です。なお、一般ユーザは照会のみ利用可能です。

### 企業情報の変更・照会

#### 手順 1 業務の選択



グローバルナビゲーションの「管理」ボタンをクリックしてください。



<業務選択>画面が表示されます。  
「企業管理」ボタンをクリックして**手順 2**へ進みます。

企業管理

#### 手順 2 作業内容の選択



<作業内容選択>画面が表示されます。

##### イ. 登録・変更の場合

「企業情報の変更」ボタンをクリックして、**手順 3**へ進みます。

##### ロ. 照会の場合

「企業情報の照会」ボタンをクリックします。  
内容が表示されますのでご確認ください。

企業情報の変更

企業情報の照会

**手順3 企業情報の変更**

企業管理 企業情報変更

企業情報・設定額を変更 変更内容を確認 変更完了

変更内容を入力の上、「変更」ボタンを押してください。  
承認機能を変更する場合は、承認待ちとなっている依頼データは承認者による差戻しや、依頼者による引戻しが必要となります。  
振込振替で承認機能を利用開始する場合、利用者へ承認権限を付与する必要がありますのでご注意ください。

**企業情報**

企業名(カナ)	3734801401307
企業名	株式会社大栄商事
住所	〒594-0217 大阪府大阪市東淀川区
電話番号	0121-34567890
利用可能業務	<input type="checkbox"/> 残高照会 <input type="checkbox"/> 入金依頼照会 <input type="checkbox"/> 振込入金依頼照会 <input type="checkbox"/> 振込振替 <input type="checkbox"/> 給与振込 <input type="checkbox"/> 賞与振込 <input type="checkbox"/> 口座振替 <input type="checkbox"/> 振替私庫照会 <input type="checkbox"/> 税金・各種料金の払込み

**承認機能**

振込振替	<input checked="" type="radio"/> 承認なし <input type="radio"/> シングル承認 <input type="radio"/> ダブル承認 (順序なし) <input type="radio"/> ダブル承認 (順序あり) 口座確認機能: <input type="checkbox"/> 利用しない (※承認機能を利用する場合のみ有効)
総合振込	<input checked="" type="radio"/> シングル承認 <input type="radio"/> ダブル承認 (順序なし) <input type="radio"/> ダブル承認 (順序あり)
給与・賞与振込	<input checked="" type="radio"/> シングル承認 <input type="radio"/> ダブル承認 (順序なし) <input type="radio"/> ダブル承認 (順序あり)
口座振替	<input checked="" type="radio"/> シングル承認 <input type="radio"/> ダブル承認 (順序なし) <input type="radio"/> ダブル承認 (順序あり)

**限度額 (口座一日あたり)**

支店名 科目 口座番号	口座一日あたり限度額 (円)	
	振込振替 (合計)	
青山支店 (100) 普通 1234567	999,999,999,999円	設定可能限度額
インターネット支店 (202) 普通 1111111	999,999,999,999円	設定可能限度額
豊洲支店 (001) 普通 1000314	999,999,999,999円	設定可能限度額

**限度額 (企業一日あたり)**

業務	設定可能限度額 (円)	企業一日あたり限度額 (円)
総合振込	999,999,999,999	
給与振込	999,999,999,999	
賞与振込	999,999,999,999	
口座振替	999,999,999,999	

変更

<企業情報変更>画面が表示されます。  
「承認機能の利用有無」、「口座一日当たりの限度額」、「企業一日当たりの限度額」を入力のうち「変更」ボタンをクリックし、**手順4**へ進みます。

※、「企業情報」はインターネット上で変更はできません。変更の必要がある場合は、ご来店のうえ変更届をご提出いただけます。

**承認機能の利用有無**

※、「承認機能」とは、振込データ等を作成する方(申請者)とデータ送信を実行する方(承認者)を分け、相互確認のうえデータ送信を行う機能です。**不正送金にあわないために当機能をご利用ください。**

※、「口座確認機能」とは、振込先として指定した口座の内容(口座の有無、口座名義)を確認する機能です。

**承認機能の設定について**

振込振替で承認機能をご利用する場合は、「シングル承認」または「ダブル承認」を選択してください。なお、ご利用時は「利用者情報」で承認許可対象ユーザに承認権限を設定してください。

**口座一日当たりの限度額**

**企業一日当たりの限度額**

**変更**

入力項目		入力内容
口座一日当たりの限度額	振込振替(合計)	申込書にご記入頂いた金額以内の値をご入力下さい。
企業一日当たりの限度額	総合振込	申込書にご記入頂いた金額以内の値をご入力下さい。
	給与振込	
	賞与振込	
	口座振替	

手順4 企業情報変更内容の確認

企業管理 企業情報変更確認 BKG000

企業情報・限度額を変更 変更内容を確認 変更完了

以下の内容で企業情報を変更します。  
内容を確認の上、「実行」ボタンを押してください。  
変更した内容は太字で表示されています。

**企業情報**

企業名 (カナ)	3J*3H07887*33497
企業名	株式会社大卒商事
住所	19470231921*11-1-1
電話番号	012134567890
利用可能機能	残高照会 入出金照会 振込入金照会 振込振替 総合振込 給与・賞与振込 口座振替 振替結果照会 税金・各種料金の払込み

**承認機能**

振込振替	ダブル承認 (順序あり) 口座承認機能: 利用する
総合振込	ダブル承認 (順序あり)
給与・賞与振込	ダブル承認 (順序あり)
口座振替	ダブル承認 (順序あり)

**限度額 (口座一日あたり)**

支店名 科目 口座番号	口座一日あたり限度額 (円)	
	振込振替 (合計)	
青山支店 (100) 普通 1234567	999,999,999,999,999	
インターネット支店 (202) 普通 11111111	999,999,999,999,999	
豊洲支店 (001) 普通 1000314	-	

**限度額 (企業一日あたり)**

業種	企業一日あたり限度額 (円)
総合振込	999,999,999,999
給与振込	999,999,999,999
賞与振込	999,999,999,999
口座振替	999,999,999,999

**認証項目**

確認用パスワード	必須	<input type="password"/>
----------	----	--------------------------

< 戻る 実行 >

<企業情報変更確認>画面が表示されます。  
変更内容をご確認のうえ、「確認用パスワード」  
を入力し、「実行」ボタンをクリックします。

<企業情報変更結果>画面が表示されますので、  
変更結果をご確認ください。

確認用パスワード

実行

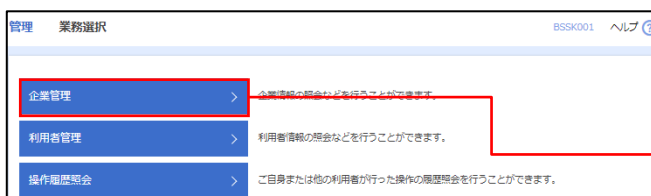
## 口座メモ・委託者メモの変更

ご利用口座、委託者ごとに任意の文言を登録することで、目的の口座や委託者を特定しやすくなります。

### 手順1 業務の選択



グローバルナビゲーションの「管理」ボタンをクリックしてください。



<業務選択>画面が表示されます。  
「企業管理」ボタンをクリックして**手順2**へ進みます。

企業管理

### 手順2 作業内容の選択



<作業内容選択>画面が表示されます。

イ. 口座メモの変更  
「口座メモの変更」ボタンをクリックして、**手順3**へ進みます。

ロ. 委託者メモの変更  
「委託者メモの変更」ボタンをクリックします。

※. 以後の操作は上記イ. と同様です。

口座メモの変更

委託者メモの変更

### 手順3 メモの変更



<口座メモ変更>画面が表示されます。  
「口座メモ」を入力し、「変更」ボタンをクリックします。

<口座メモ変更結果>画面が表示されますので、変更結果をご確認ください。

口座メモ

変更