令和５年度 経営内容

預金と運用について

普通預金、定期預金を中心に １,１８５億円の預金をお預かりしております。お預かりした預金は６４９億円を資金が必要な方や事業所などへの貸出金として、その他を国債や安全性の高い社債などの有価証券を中心として運用を行っております。

預金積金



貸出金、有価証券

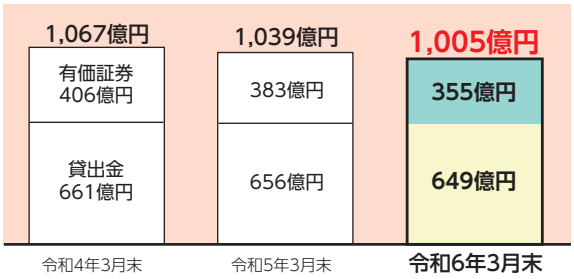

収益について

経常収益は17億4千万円（前期比1億1千万円増加）、純利益は2億円（同8百万円減少）の計上となりました。

令和6年度も貸出金や役務収益の増強、経費削減などを確実に実施し、収益の確保に努めてまいります。

経営の健全性について

<自己資本比率>

令和６年３月末の自己資本比率は、**7.51%**となりました。国内基準の4%を上回り、良好な水準を保っております。

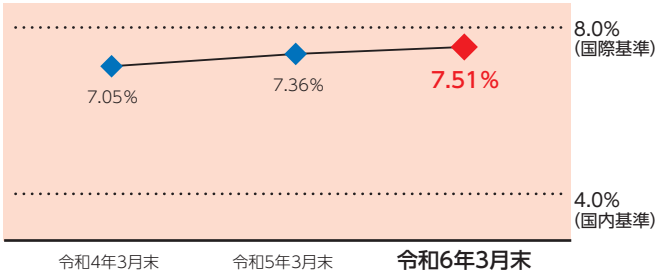

（自己資本比率とは）
貸出金や保有する有価証券などの総資産に占める資本金や利益の蓄積などの割合です。国内で業務を行う場合には４％以上、海外でも業務を行う場合には８％以上の比率が義務付けられております。

※ 詳しくは39ページ「自己資本の充実の状況」をご参照下さい。

<不良債権比率>

令和６年3月末時点の総貸出金に対する不良債権の割合は**0.66%（４億円）**となりました。

（不良債権のうち、95.78%は担保や保証、引当金などによりカバーされております。）

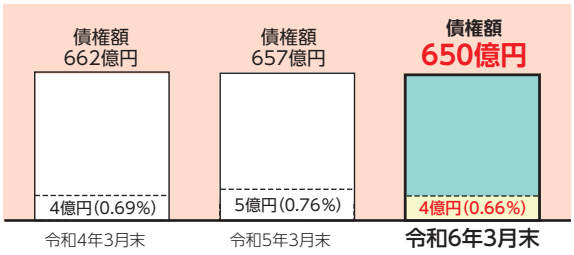

（不良債権とは）
毎月の返済が遅れたり、滞るなど不良化した債権です。

（不良債権比率とは）
債権額に占める不良債権の割合です。

（債権額とは）
貸出金の元本、利息などの総額です。

※詳しくは37ページ「協金法開示債権（リスク管理債権）及び金融再生法開示債権の保全・引当状況」をご参照下さい。

主要な経営指標の推移

主要勘定残高

(単位:千円)

項　　目	令和元年度	令和２年度	令和３年度	令和４年度	令和５年度
預金積金残高	109,539,093	114,099,192	115,996,245	116,727,463	118,515,616
貸出金残高	62,893,395	65,403,554	66,141,410	65,684,066	64,988,840
有価証券残高	34,763,451	36,771,060	40,630,254	38,307,810	35,563,606
純資産額	4,928,591	5,162,131	5,187,851	4,275,046	4,281,576
総資産額	138,550,598	152,797,780	158,236,827	155,509,651	157,370,223

損　益

(単位:千円)

項　　目	令和元年度	令和２年度	令和３年度	令和４年度	令和５年度
経常収益	1,628,756	1,813,710	1,695,717	1,636,683	1,746,784
業務純益	186,326	231,148	337,013	305,228	190,910
経常利益	192,384	125,302	323,432	287,402	317,018
当期純利益	181,057	110,661	207,420	218,128	209,339

自己資本比率

項　　目	令和元年度	令和２年度	令和３年度	令和４年度	令和５年度
自己資本比率(単体)	7.02%	7.06%	7.05%	7.36%	7.51%

出　資

項　　目	令和元年度	令和２年度	令和３年度	令和４年度	令和５年度
組合員数(人)	25,350	25,221	25,120	25,154	25,114
出資総口数(口)	1,980,295	1,995,432	1,998,559	2,018,167	2,036,323
出資総額(千円)	1,980,295	1,995,432	1,998,559	2,018,167	2,036,323
配当金(千円)	40,008	39,760	39,863	40,241	40,452

店舗および職員数

項　　目	令和元年度	令和２年度	令和３年度	令和４年度	令和５年度
店舗数(うち出張所)(店)	8(1)	8(1)	8(1)	7(1)	7(1)
職員数(人)	98	107	101	89	83

(注)　1. 残高計数は、年度末日現在のものです。
　　2. 自己資本比率は、平成18年金融庁告示第22号により算出しております。