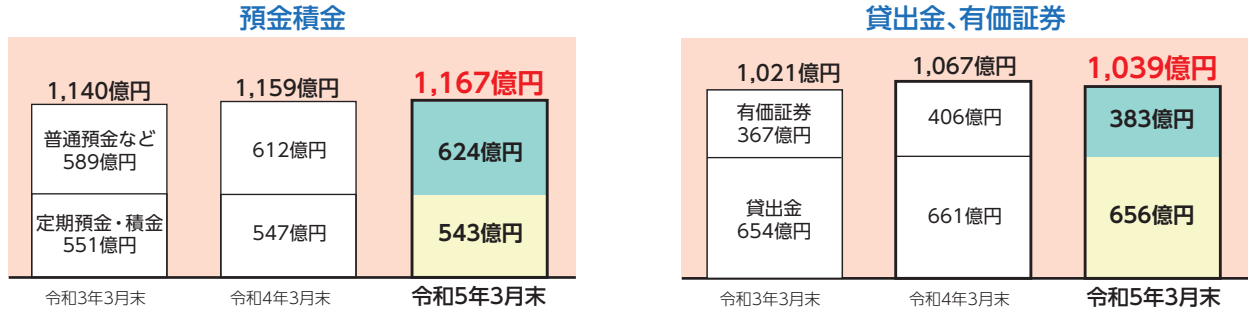


# 令和4年度 経営内容

## 預金と運用について

普通預金、定期預金を中心に1,167億円の預金をお預かりしております。お預かりした預金は656億円を資金が必要な方や事業所などへの貸出金として、その他を国債や安全性の高い社債などの有価証券を中心として運用を行っております。



## 収益について

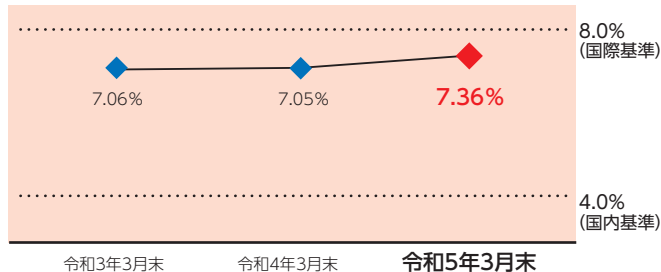
経常収益は16億3千万円(前期比5千万円減少)、純利益は2億1千万円(同1千万円増加)の計上となりました。

令和5年度も貸出金や役務収益の増強、経費削減などを確実に実施し、収益の確保に努めてまいります。

## 経営の健全性について

### <自己資本比率>

令和5年3月末の自己資本比率は、**7.36%**となりました。国内基準の4%を上回り、良好な水準を保っております。



(自己資本比率とは)

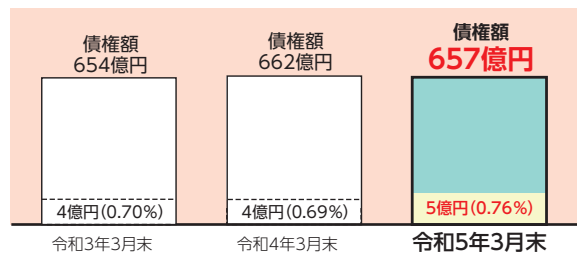
貸出金や保有する有価証券などの総資産に占める資本金や利益の蓄積などの割合です。国内で業務を行う場合には4%以上、海外でも業務を行う場合には8%以上の比率が義務付けられております。

※ 詳しくは39ページ「自己資本の充実の状況」をご参照下さい。

### <不良債権比率>

令和5年3月末時点の総貸出金に対する不良債権の割合は**0.76%(5億円)**となりました。

(不良債権のうち、95.38%は担保や保証、引当金などによりカバーされております。)



(不良債権とは)

毎月の返済が遅れたり、滞るなど不良化した債権です。

(不良債権比率とは)

債権額に占める不良債権の割合です。

(債権額とは)

貸出金の元本、利息などの総額です。

※ 詳しくは37ページ「協金法開示債権(リスク管理債権)及び金融再生法開示債権の保全・引当状況」をご参照下さい。

## 主要な経営指標の推移

### 主要勘定残高

(単位:千円)

項目	平成30年度	令和元年度	令和2年度	令和3年度	令和4年度
預金積金残高	110,127,791	109,539,093	114,099,192	115,996,245	116,727,463
貸出金残高	60,539,153	62,893,395	65,403,554	66,141,410	65,684,066
有価証券残高	33,871,727	34,763,451	36,771,060	40,630,254	38,307,810
純資産額	5,025,337	4,928,591	5,162,131	5,187,851	4,275,046
総資産額	140,578,001	138,550,598	152,797,780	158,236,827	155,509,651

### 損益

(単位:千円)

項目	平成30年度	令和元年度	令和2年度	令和3年度	令和4年度
経常収益	1,532,155	1,628,756	1,813,710	1,695,717	1,636,683
業務純益	105,248	186,326	231,148	337,013	305,228
経常利益	120,964	192,384	125,302	323,432	287,402
当期純利益	116,432	181,057	110,661	207,420	218,128

### 自己資本比率

項目	平成30年度	令和元年度	令和2年度	令和3年度	令和4年度
自己資本比率(単体)	6.75%	7.02%	7.06%	7.05%	7.36%

### 出資

項目	平成30年度	令和元年度	令和2年度	令和3年度	令和4年度
組合員数(人)	25,601	25,350	25,221	25,120	25,154
出資総口数(口)	1,991,955	1,980,295	1,995,432	1,998,559	2,018,167
出資総額(千円)	1,991,955	1,980,295	1,995,432	1,998,559	2,018,167
配当金(千円)	40,067	40,008	39,760	39,863	40,241

### 店舗および職員数

項目	平成30年度	令和元年度	令和2年度	令和3年度	令和4年度
店舗数(うち出張所)(店)	8(1)	8(1)	8(1)	8(1)	7(1)
職員数(人)	97	98	107	101	89

- (注) 1. 残高計数は、年度末日現在のものです。  
2. 自己資本比率は、平成18年金融庁告示第22号により算出しております。